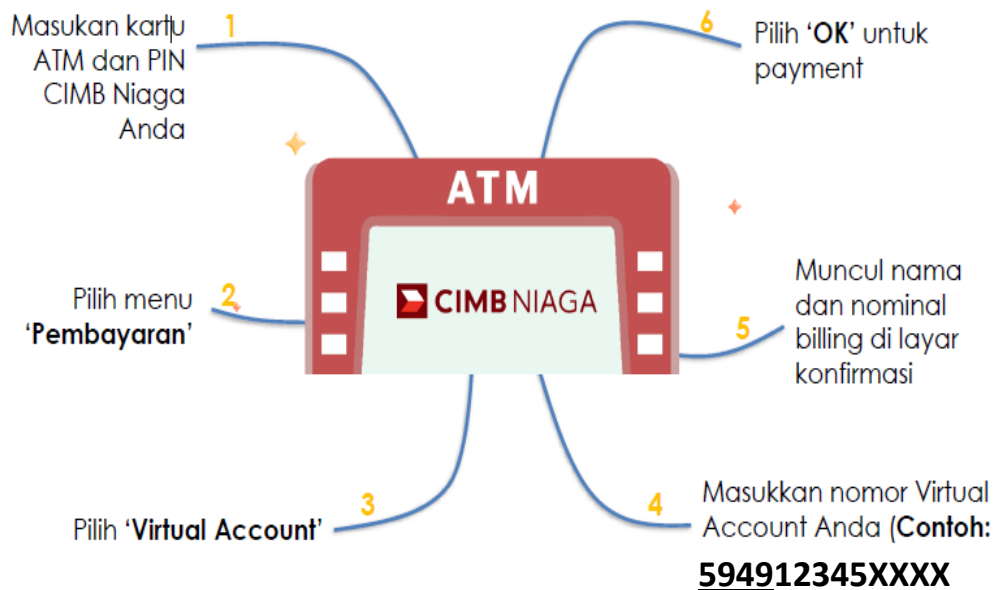


1. Tatacara pembayaran Uang Pendaftaran maupun Biaya Pendidikan dengan menggunakan ATM CIMBNIAGA

1. Masukan kartu ATM dan PIN CIMBNIAGA
2. Pilih menu :
 - **PEMBAYARAN**
3. Pilih menu :
 - **VIRTUAL ACCOUNT**
4. Masukkan Nomor Virtual Account
Kode VA UM + KODE PEMBAYARAN
 - **5949 + KODE PEMBAYARAN**

Contoh : 594912345XXXX
5. Muncul nama dan nominal billing di layar konfirmasi
6. Pilih **'OK'** untuk payment
7. Bukti Transaksi

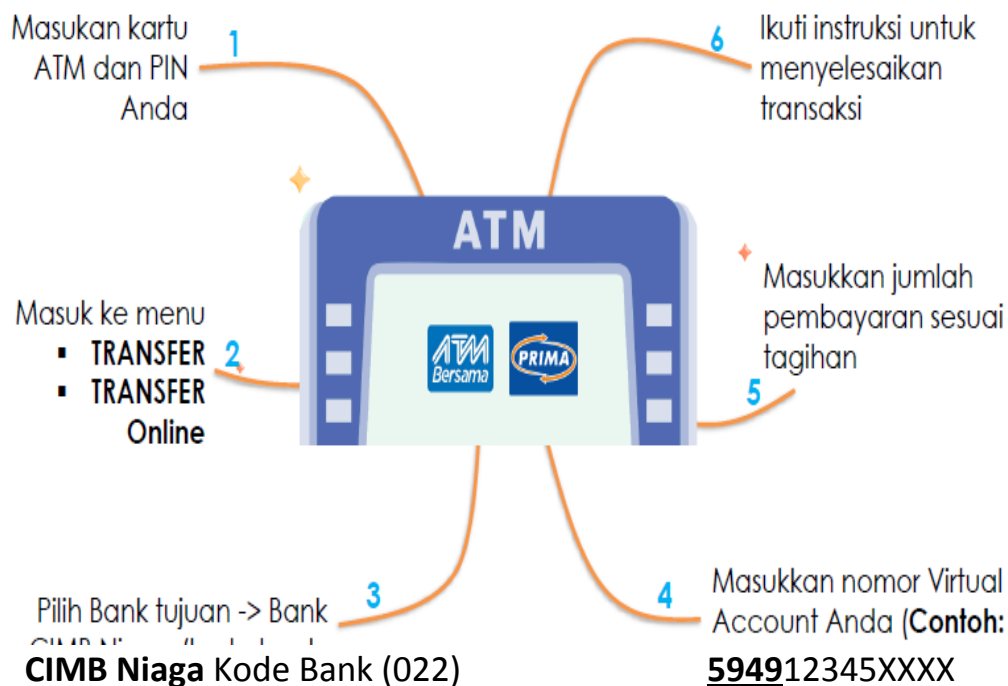
ATM CIMB NIAGA



2. Tatacara pembayaran Uang Pendaftaran maupun Biaya Pendidikan dengan menggunakan ATM BERSAMA/PRIMA/BANK LAIN

1. Masukkan kartu ATM dan PIN CIMBNIAGA
2. Masuk ke menu :
 - **TRANSFER**
 - **TRANSFER Online**
3. Pilih Bank Tujuan → Bank CIMB Niaga (kode bank: 022)
4. Masukkan Virtual Account
Kode VA UM + KODE PEMBAYARAN
 - **5949 + KODE PEMBAYARAN**
Contoh : 594912345XXXX
5. Masukkan jumlah pembayaran sesuai tagihan.
6. Ikuti instruksi untuk menyelesaikan transaksi.
7. Bukti Transaksi

ATM BERSAMA/PRIMA/BANK LAIN



3. Tatacara pembayaran Uang Pendaftaran maupun Biaya Pendidikan dengan menggunakan OCTO CLICKS

1. Login ke OCTOClicks
2. Pilih menu :
 - **PEMBAYARAN TAGIHAN**
3. Pilih kategori :
 - **Mobile Rekening Virtual**
4. Masukkan Nomor Rekening Virtual Account
Kode VA UM + KODE PEMBAYARAN
 - **5949+ KODE PEMBAYARAN**
5. Contoh : **594912345XXXX**
6. Tekan tombol '**Lanjut untuk verifikasi detail**'
7. Tekan tombol '**Kirim OTP untuk lanjut**'
8. Masukkan OTP yang dikirimkan ke nomor HP
9. Tekan tombol '**Konfirmasi**'

OCTO CLICKS

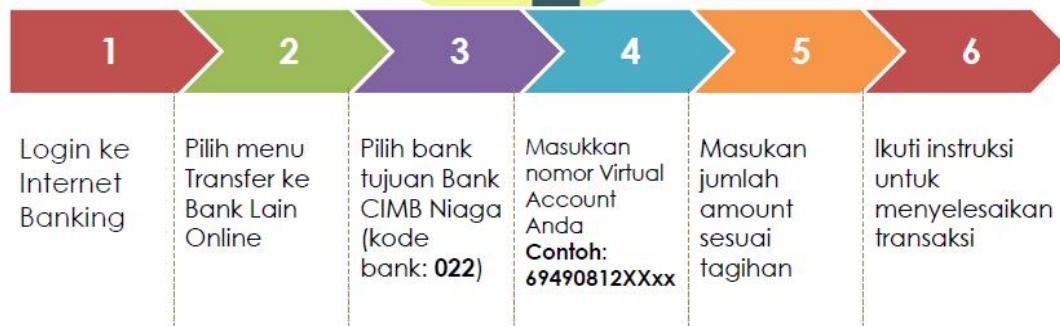


Note : Nomor Virtual : **5949**

4. Tatacara pembayaran Uang Pendaftaran maupun Biaya Pendidikan dengan menggunakan INTERNET BANKING BANK LAIN

1. Login ke Internet Banking
2. Pilih menu :
 - **Transfer ke Bank Lain Online**
3. Pilih bank tujuan Bank CIMB Niaga (kode bank : **022**)
4. Masukkan Nomor Rekening Virtual Account
Kode VA UM + KODE PEMBAYARAN
 - **5949 + KODE PEMBAYARAN**
Contoh : **5949**12345XXXX
5. Masukkan Jumlah amount yang diinginkan
6. Ikuti Instruksi untuk Menyelesaikan transaksi.

INTERNET BANKING BANK LAIN



Note : Nomor Virtual : **5949**

5. Tatacara pembayaran Uang Pendaftaran maupun Biaya Pendidikan dengan menggunakan OCTO MOBILE

1. Login ke Octo Mobile
2. Pilih menu :
 - **TRANSFER**
 - **Transfer to Other CIMB Niaga Account**
3. Pilih Rekening Sumber Dana : **CASA** atau **Rekening Ponsel**
4. Masukkan Virtual Account pada kolom **'TRANSFER TO'**
Kode VA UM + KODE PEMBAYARAN
 - **5949+ KODE PEMBAYARAN**Contoh : **594912345XXXX**
5. Masukkan Jumlah amount yang diinginkan
6. Ikuti Instruksi untuk Menyelesaikan transaksi.



Note : Nomor Virtual : **5949**

